

OPINIA NIEZALEŻNEGO BIEGŁEGO REWIDENTA

dla Sejmiku Województwa Wielkopolskiego

Przeprowadziliśmy badanie załączonego sprawozdania finansowego za 2012 rok Województwa Wielkopolskiego z siedzibą w Poznaniu Al. Niepodległości 18, na które składa się:

- 1) bilans z wykonania budżetu sporządzony na dzień 31.12.2012 r., który po stronie aktywów i pasywów wykazuje sumę: **118 248 190,36 zł**
- 2) łączny bilans obejmujący dane wynikające z bilansów samorządowych jednostek budżetowych sporządzony na dzień 31.12.2012 r., który po stronie aktywów i pasywów wykazuje sumę: **3 753 076 998,90 zł**
- 3) łączny rachunek zysków i strat obejmujący dane wynikające z rachunków zysków i strat samorządowych jednostek budżetowych za okres od 01.01.2012 r. do 31.12.2012 r. wykazujący zysk netto w wysokości: **644 270 712,96 zł**
- 4) łączne zestawienie zmian w funduszu jednostki obejmujące dane wynikające z zestawień zmian w funduszu samorządowych jednostek budżetowych za okres od 01.01.2012 r. do 31.12.2012 r. wykazujące zwiększenie funduszu jednostki o kwotę: **329 589 918,04 zł**

Za sporządzenie zgodnego z obowiązującymi przepisami sprawozdania finansowego odpowiedzialny jest Zarząd Województwa Wielkopolskiego. Zarząd Województwa Wielkopolskiego jest zobowiązany do zapewnienia, aby sprawozdanie finansowe spełniało wymagania przewidziane w ustawie z dnia 29 września 1994 r. o rachunkowości (Dz. U. z 2009 r. Nr 152, poz. 1223, ze zm.), zwanej dalej „ustawą o rachunkowości”.

Naszym zadaniem było zbadanie i wyrażenie opinii o zgodności z wymagającymi zastosowania zasadami (polityką) rachunkowości tego sprawozdania finansowego oraz czy rzetelnie i jasno przedstawia ono, we wszystkich istotnych aspektach, sytuację majątkową i finansową, jak też

wynik finansowy jednostki oraz o prawidłowości ksiąg rachunkowych stanowiących podstawę jego sporządzenia.

Badanie sprawozdania finansowego przeprowadziliśmy stosownie do postanowień:

- 1) rozdziału 7 ustawy o rachunkowości,
- 2) krajowych standardów rewizji finansowej, wydanych przez Krajową Radę Biegłych Rewidentów w Polsce.

Badanie sprawozdania finansowego zaplanowaliśmy i przeprowadziliśmy w taki sposób, aby uzyskać racjonalną pewność, pozwalającą na wyrażenie opinii o sprawozdaniu.


W szczególności badanie obejmowało sprawdzenie poprawności zastosowanych przez Jednostkę zasad (polityki) rachunkowości i znaczących szacunków, sprawdzenie – w przeważającej mierze w sposób wrywkowy – dowodów i zapisów księgowych, z których wynikają liczby i informacje zawarte w sprawozdaniu finansowym, jak i całościową ocenę sprawozdania finansowego.

Uważamy, że badanie dostarczyło wystarczającej podstawy do wyrażenia opinii.

Naszym zdaniem zbadane sprawozdanie finansowe, we wszystkich istotnych aspektach:

- przedstawia rzetelnie i jasno informacje istotne dla oceny sytuacji majątkowej i finansowej Jednostki na dzień 31.12.2012 r., jak też jej wyniku finansowego za okres od 01.01.2012 r. do 31.12.2012 r.,
- zostało sporządzone zgodnie z wymagającymi zastosowania zasadami (polityką) rachunkowości oraz na podstawie prawidłowo prowadzonych ksiąg rachunkowych,
- jest zgodne z wpływającymi na treść sprawozdania finansowego przepisami prawa i postanowieniami Statutu Województwa Wielkopolskiego.

Andrzej Pulut



nr w rejestrze 10972

Kluczowy biegły rewident przeprowadzający badanie w imieniu

Kancelaria Business Consulting Spółka z o.o.


ul. 1 Maja 88

40-240 Katowice

Podmiot uprawniony do badania sprawozdań finansowych nr 3643

Poznań, dnia 22 kwietnia 2013 r.

aa

Nazwa i adres jednostki sprawozdawczej URZĄD MARSZAŁKOWSKI WOJEWÓDZTWA WIELKOPOLSKIEGO al. Niepodległości 16/18 61-713 Poznań, al. Niepodległości 18 61-713 Poznań	BILANS z wykonania budżetu państwa, jednostki i samorządu terytorialnego Województwo wielkopolskie sporządzony na dzień 31-12-2012 r.	Adresat: Regionalna Izba Obrachunkowa w Poznaniu
		Wysłać bez pisma przewodniego 713FE8F402C30A25 
Numer identyfikacyjny REGON 631268501	RIO Poznań 23. 04. 2013 Nr	

AKTYWA	Stan na początek roku	Stan na koniec roku	PASYWA	Stan na początek roku	Stan na koniec roku
I Środki pieniężne	55 544 650,41	104 632 456,43	I Zobowiązania	174 648 829,13	259 456 251,54
I.1 Środki pieniężne	55 544 650,41	104 632 456,43	I.1 Zobowiązania finansowe	163 882 200,00	252 655 900,00
I.1.1 Środki pieniężne budżetu	50 244 767,01	102 744 948,41	I.1.1 Krótkoterminowe (do 12 miesięcy)	23 882 200,00	22 655 900,00
I.1.2 Pozostałe środki pieniężne	5 299 883,40	1 887 508,02	I.1.2 Długoterminowe (powyżej 12 miesięcy)	140 000 000,00	230 000 000,00
II Należności i rozliczenia	8 758 968,95	10 959 833,93	I.2 Zobowiązania wobec budżetów	10 703 465,52	6 561 524,14
II.1 Należności finansowe	0,00	0,00	I.3 Pozostałe zobowiązania	63 163,61	238 827,40
II.1.1 Krótkoterminowe (do 12 miesięcy)	0,00	0,00	II Aktywa netto budżetu	-108 999 231,50	-145 410 630,18
II.1.2 Długoterminowe (powyżej 12 miesięcy)	0,00	0,00	II.1 Wynik wykonania budżetu (+,-)	-104 760 370,78	-36 411 398,68
II.2 Należności od budżetów	4 351 472,79	4 364 442,01	II.1.1 Nadwyżka budżetu (+)	0,00	0,00
II.3 Pozostałe należności i rozliczenia	4 407 496,16	6 595 391,92	II.1.2 Deficyt budżetu (-)	-104 760 370,78	-36 411 398,68
III Inne aktywa	5 496 094,27	2 655 900,00	II.1.3 Niewykonane wydatki (-)	0,00	0,00
			II.2 Wynik na operacjach niekasowych (+,-)	0,00	0,00
			II.3 Rezerwa na niewygasające wydatki	0,00	0,00
			II.4 Środki z prywatyzacji	0,00	0,00
			II.5 Skumulowany wynik budżetu (+,-)	-4 238 860,72	-108 999 231,50
			III Inne pasywa	4 150 116,00	4 202 569,00
Suma aktywów	69 799 713,63	118 248 190,36	Suma pasywów	69 799 713,63	118 248 190,36

Informacje uzupełniające:

Skarbnik
 Województwa Wielkopolskiego
 Cisiela Kuzdro-Lubinska
 skarbnik
 BeSTia

CZŁONEK ZARZĄDU
 WICE-MARSZAŁEK
 2013-04-22
 rok, miesiąc, dzień
 Tomasz Bugajski

CZŁONEK ZARZĄDU
 WICE-MARSZAŁEK
 2013-04-22
 rok, miesiąc, dzień
 Marek Wozniak

Zarząd

713FE8F402C30A25

Symbol	Opis	Wartość
1	Udzielone gwarancje i poręczenia	91 071 724,46
2	Otrzymane gwarancje i poręczenia	0,00
3	Inne informacje istotne dla rzetelności i przejrzystości budżetu	0,00

CZŁONIK ZARZĄDU

[Signature]
Krzysztof Góralski

Skarbnik
Województwa Wielkopolskiego

[Signature]
Elżbieta Kuzdro-Lubinska

CZŁONIK ZARZĄDU

[Signature]
Tomasz Bugajski

WICEMARSZAŁEK

[Signature]
Marek Klemenski

MARSZAŁEK WOJEWÓDZ

[Signature]
Marek Wozniak



2013-04-22


rok, miesiąc, dzień


zarząd

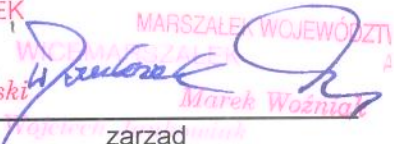
Wyjaśnienia do bilansu

W informacji uzupełniającej, w pozycji 1 - Udzielone gwarancje i poręczenia wobec SP ZOZ.


Skarbnik
Województwa Wielkopolskiego

CZŁONK ZARZĄDU
Tomasz Bugajski
skarbnik



CZŁONK ZARZĄDU
Mateusz Klemenski


WICEMARSZALEK
Marek Woźniak


MARSZAŁEK WOJEWÓDZTWA
Marek Woźniak
zarząd

2013-04-22
rok, miesiąc, dzień

aa

Nazwa i adres jednostki sprawozdawczej URZĄD MARSZAŁKOWSKI WOJEWÓDZTWA WIELKOPOLSKIEGO al. Niepodległości 16/18 61-713 Poznań, al. Niepodległości 16/18 61-713 Poznań	BILANS jednostki budżetowej i samorządowego zakładu budżetowego	Adresat: Regionalna Izba Obrachunkowa w Poznaniu
		Wysłać bez pisma przewodniego D6DCE679323D3823 
Numer identyfikacyjny REGON 631268501	23.04.2013 Nr	sporządzony na dzień 31-12-2012 r.

AKTYWA	Stan na początek roku	Stan na koniec roku	PASYWA	Stan na początek roku	Stan na koniec roku
A Aktywa trwałe	2 575 154 573,56	2 950 287 495,58	A Fundusz	2 659 178 969,33	2 988 768 887,37
A.I Wartości niematerialne i prawne	3 130 642,45	1 824 252,31	A.I Fundusz jednostki	1 927 261 114,68	2 344 506 120,80
A.II Rzeczowe aktywa trwałe	2 315 223 110,77	2 673 391 236,27	A.II Wynik finansowy netto (+,-)	731 830 204,22	644 270 712,96
A.II.1 Środki trwałe	1 788 158 723,16	2 244 726 365,17	A.II.1 Zysk netto (+)	731 830 204,22	644 270 712,96
A.II.1.1 Grunty	504 535 861,34	623 992 015,36	A.II.2 Strata netto (-)	0,00	0,00
A.II.1.2 Budynki, lokale i obiekty inżynierii lądowej i wodnej	1 162 101 406,08	1 419 956 281,85	A.III Nadwyżka środków obrotowych (-)	0,00	-7 946,39
A.II.1.3 Urządzenia techniczne i maszyny	11 484 963,03	9 286 796,85	A.IV Odpisy z wyniku finansowego (-)	0,00	0,00
A.II.1.4 Środki transportu	109 280 603,17	191 022 109,09	A.V Fundusz mienia zlikwidowanych jednostek	87 650,43	0,00
A.II.1.5 Inne środki trwałe	755 889,54	469 162,02	B Państwowe fundusze celowe	0,00	0,00
A.II.2 Środki trwałe w budowie (inwestycje)	369 064 573,09	405 760 396,63	C Zobowiązania i rezerwy na zobowiązania	327 735 410,56	756 670 373,52
A.II.3 Zaliczka na środki trwałe w budowie (inwestycje)	157 999 814,52	22 904 474,47	C.I Zobowiązania długoterminowe	496 830,37	1 028 868,53
A.III Należności długoterminowe	1 391 169,91	1 056 007,00	C.II Zobowiązania krótkoterminowe	327 238 580,19	755 641 504,99
A.IV Długoterminowe aktywa finansowe	255 322 000,00	274 016 000,00	C.II.1 Zobowiązania z tytułu dostaw i usług	1 379 236,48	26 964 969,20
A.IV.1 Akcje i udziały	255 322 000,00	274 016 000,00	C.II.2 Zobowiązania wobec budżetów	442 424,70	1 304 497,11
A.IV.2 Inne papiery wartościowe	0,00	0,00	C.II.3 Zobowiązania z tytułu ubezpieczeń i innych świadczeń	1 703 437,98	1 963 405,52
A.IV.3 Inne długoterminowe aktywa finansowe	0,00	0,00	C.II.4 Zobowiązania z tytułu wynagrodzeń	9 869 402,44	10 225 728,58
A.V Wartość mienia zlikwidowanych jednostek	87 650,43	0,00	C.II.5 Pozostałe zobowiązania	309 278 379,83	707 643 892,97
B Aktywa obrotowe	417 209 703,86	802 789 503,32	C.II.6 Sumy obce (depozytowe, zabezpieczenie wykonania umów)	729 863,10	987 773,41

Skarbnik
 Województwa Wielkopolskiego
 (główny księgowy)

CZŁONKOWI RADY
 2013-04-22
 WICEMARSZAŁEK

MARSZAŁEK WOJEWÓDZKI
 (kierownik jednostki)

B.I Zapasy	2 466 372,55	2 615 464,38	C.II.7 Rozliczenia z tytułu środków na wydatki budżetowe i z tytułu dochodów budżetowych	3 835 835,66	6 551 238,20
B.I.1 Materiały	2 465 526,57	2 614 739,98	C.III Rezerwy na zobowiązania	0,00	0,00
B.I.2 Półprodukty i produkty w toku	115,34	115,34	D Fundusze specjalne	2 856 514,81	2 887 107,40
B.I.3 Produkty gotowe	0,00	0,00	D.1 Zakładowy Fundusz Świadczeń Socjalnych	2 856 514,81	2 887 107,40
B.I.4 Towary	730,64	609,06	D.2 Inne fundusze	0,00	0,00
B.II Należności krótkoterminowe	399 878 691,61	772 431 870,41	E Rozliczenia międzyokresowe	2 593 382,72	4 750 630,61
B.II.1 Należności z tytułu dostaw i usług	107 172,69	79 863,44	E.I Rozliczenia międzyokresowe przychodów	990 794,72	2 387 227,15
B.II.2 Należności od budżetów	4 039 776,49	3 604 236,84	E.II Inne rozliczenia międzyokresowe	1 602 588,00	2 363 403,46
B.II.3 Należności z tytułu ubezpieczeń i innych świadczeń	1 320,19	1 320,19			
B.II.4 Pozostałe należności	395 730 422,24	768 745 037,05			
B.II.5 Rozliczenia z tytułu środków na wydatki budżetowe i z tytułu dochodów budżetowych	0,00	1 412,89			
B.III Krótkoterminowe aktywa finansowe	14 830 781,90	27 727 194,10			
B.III.1 Środki pieniężne w kasie	300,00	3 439,52			
B.III.2 Środki pieniężne na rachunkach bankowych	14 830 481,90	27 723 754,58			
B.III.3 Środki pieniężne państwowego funduszu celowego	0,00	0,00			
B.III.4 Inne środki pieniężne	0,00	0,00			
B.III.5 Akcje lub udziały	0,00	0,00			
B.III.6 Inne papiery wartościowe	0,00	0,00			
B.III.7 Inne krótkoterminowe aktywa finansowe	0,00	0,00			
B.IV Rozliczenia międzyokresowe	33 857,80	14 974,43			
Suma aktywów	2 992 364 277,42	3 753 076 998,90	Suma pasywów	2 992 364 277,42	3 753 076 998,90

A. Objasnienie - wykazane w bilansie wartości aktywów trwałych i obrotowych są pomniejszone odpowiednio o umorzenie i odpisy aktualizujące.

B. Informacje uzupełniające istotne dla rzetelności i przejrzystości sytuacji finansowej i majątkowej:

Skarbnik
Województwa Wielkopolskiego

(główny księgowy)

BeSTia

2013-04-22


(rok, miesiąc, dzień)


D6DCE679323D3823


(kierownik jednostki)

Symbol	Opis	Wartość
1	Umorzenie wartości niematerialnych i prawnych	14 378 260,12
2	Umorzenie środków trwałych	716 260 911,84
3	Umorzenie pozostałych środków trwałych	30 978 309,06
4	Odpisy aktualizujące środki trwałe	0,00
5	Odpisy aktualizujące środki trwałe w budowie	0,00
6	Odpisy aktualizujące wartości niematerialne i prawne	0,00
7	Odpisy aktualizujące należności	135 736 139,25


 CZŁONEK ZARZĄDU
 Skarbnik
 Województwa Wielkopolskiego
 Tomasz Biegański
 (główny księgowy)


 CZŁONEK ZARZĄDU
 WICEMARSZAŁEK
 2013-04-22
 Marcin Klemenski
 (rok, miesiąc, dzień)


 WICEMARSZAŁEK MARSZAŁEK WOJEWÓD
 Wojciech Janusz
 (kierownik jednostki)

Nazwa i adres jednostki sprawozdawczej URZĄD MARSZAŁKOWSKI WOJEWÓDZTWA WIELKOPOLSKIEGO al. Niepodległości 16/18 61-713 Poznań, al. Niepodległości 18 61-713 Poznań		Rachunek zysków i strat jednostki (wariant porównawczy) 23.04.2013 Nr		Adresat: Regionalna Izba Obrachunkowa w Poznaniu	
Numer identyfikacyjny REGON 631268501		sporządzony na na dzień 31-12-2012 r.		Wysłać bez pisma przewodniego B8BBAA8A6C015318	
					
		Stan na koniec roku poprzedniego		Stan na koniec roku bieżącego	
A. Przychody netto z podstawowej działalności operacyjnej		1 238 432 192,96		1 092 422 099,69	
A.I. Przychody netto ze sprzedaży produktów		4 667 278,25		5 822 106,11	
A.II. Zmiana stanu produktów (zwiększenia - wartość dodatnia, zmniejszenie - wartość ujemna)		16 571,83		-17 100,09	
A.III. Koszt wytworzenia produktów na własne potrzeby jednostki		0,00		0,00	
A.IV. Przychody netto ze sprzedaży towarów i materiałów		464 376,81		653 859,94	
A.V. Dotacje na finansowanie działalności podstawowej		0,00		0,00	
A.VI. Przychody z tytułu dochodów budżetowych		1 233 283 966,07		1 085 963 233,73	
B. Koszty działalności operacyjnej		441 927 575,24		427 880 478,03	
B.I. Amortyzacja		67 299 220,54		78 589 699,25	
B.II. Zużycie materiałów i energii		21 725 288,57		19 361 971,78	
B.III. Usługi obce		161 762 481,77		131 016 025,50	
B.IV. Podatki i opłaty		3 311 835,78		3 461 529,39	
B.V. Wynagrodzenia		147 541 075,78		151 305 116,68	
B.VI. Ubezpieczenia społeczne i inne świadczenia dla pracowników		30 222 908,96		33 470 078,22	
B.VII. Pozostałe koszty rodzajowe		7 957 151,21		8 556 726,73	
B.VIII. Wartość sprzedanych towarów i materiałów		4 179,63		121,58	
B.IX. Inne świadczenia finansowane z budżetu		2 103 433,00		2 119 208,90	
B.X. Pozostałe obciążenia		0,00		0,00	
C. Zysk (strata) z działalności podstawowej (A - B)		796 504 617,72		664 541 621,66	
D. Pozostałe przychody operacyjne		14 286 620,87		36 061 971,88	
D.I. Zysk ze zbycia niefinansowych aktywów trwałych		561 552,09		4 306 686,02	
D.II. Dotacje		0,00		0,00	
D.III. Inne przychody operacyjne		13 725 068,78		31 755 285,86	
E. Pozostałe koszty operacyjne		75 107 340,65		46 017 012,62	
E.I. Koszty inwestycji finansowanych ze środków własnych samorządowych zakładów budżetowych i dochodów jednostek budżetowych gromadzonych na wydzielonym rachunku		0,00		0,00	

Skarbnik
Województwa Wielkopolskiego
Zdzisława Kuzdaro-Lubinska
BeSTia

CZŁONKOWI RZĄDU
2013-04-22
Pomaz Bugajski
rok, miesiąc, dzień

WICEMARSZAŁEK
Marek Klemenski
kierownik jednostki

MARSZAŁEK WOJEWÓDZTWA
Województwa Wielkopolskiego
Ryszard Woźniak

B8BBAA8A6C015318

E.II.	Pozostałe koszty operacyjne	75 107 340,65	46 017 012,62
F.	Zysk (strata) z działalności operacyjnej (C + D - E)	735 683 897,94	654 586 580,92
G.	Przychody finansowe	603 325,49	573 920,60
G.I.	Dywidendy i udziały w zyskach	0,00	0,00
G.II.	Odsetki	488 842,24	515 037,34
G.III.	Inne	114 483,25	58 883,26
H.	Koszty finansowe	4 457 019,21	10 889 788,56
H.I.	Odsetki	4 363 016,48	9 153 909,70
H.II.	Inne	94 002,73	1 735 878,86
I.	Zysk (strata) z działalności gospodarczej (F + G - H)	731 830 204,22	644 270 712,96
J.	Wynik zdarzeń nadzwyczajnych (J.I. - J.II.)	0,00	0,00
J.I.	Zyski nadzwyczajne	0,00	0,00
J.II.	Straty nadzwyczajne	0,00	0,00
K.	Zysk (strata) brutto (I +- J)	731 830 204,22	644 270 712,96
L.	Podatek dochodowy	0,00	0,00
M.	Pozostałe obowiązkowe zmniejszenia zysku (zwiększenia straty) oraz nadwyżki środków obrotowych	0,00	0,00
N.	Zysk (strata) netto (K - L - M)	731 830 204,22	644 270 712,96

Informacje uzupełniające istotne dla oceny rzetelności i przejrzystości sytuacji finansowej :


Skarbnik
 Województwa Wielkopolskiego
 Elżbieta K...
 główny księgowy
 BeSTia

CZŁONEK ZARZĄDU
 Tomasz Litgajski
 2013-04-22
 rok, miesiąc, dzień
 B8BBAA8A6C015318

WICEMARSZAŁEK
 Mateusz Klemenski
 kierownik jednostki

MARSZAŁEK WOJEWÓDZ
 Marek Wozniak

aa

Nazwa i adres jednostki sprawozdawczej URZĄD MARSZAŁKOWSKI WOJEWÓDZTWA WIELKOPOLSKIEGO al. Niepodległości 16/18 61-713 Poznań, al. Niepodległości 18 61-713 Poznań	Zestawienie zmian w funduszu jednostki  sporządzone na na dzień 31-12-2012 r.	Adresat: Regionalna Izba Obrachunkowa w Poznaniu
		Wysłać bez pisma przewodniego 90D3B0037151844D 

	Stan na koniec roku poprzedniego	Stan na koniec roku bieżącego
I. Fundusz jednostki na początku okresu (BO)	1 414 415 438,67	1 927 261 114,68
I.1. Zwiększenie funduszu (z tytułu)	2 717 480 669,03	2 555 577 056,68
I.1.1. Zysk bilansowy za rok ubiegły	703 313 170,76	731 830 204,22
I.1.2. Zrealizowane wydatki budżetowe	1 350 594 090,25	1 135 302 164,67
I.1.3. Zrealizowane płatności ze środków europejskich	0,00	0,00
I.1.4. Środki na inwestycje	357 386 242,16	385 125 989,05
I.1.5. Aktualizacja wyceny środków trwałych	0,00	0,00
I.1.6. Nieodpłatnie otrzymane środki trwałe i środki trwałe w budowie oraz wartości niematerialne i prawne	280 204 811,89	286 814 896,22
I.1.7. Aktywa przejęte od zlikwidowanych lub połączonych jednostek	24 236 173,27	0,00
I.1.8. Aktywa otrzymane w ramach centralnego zaopatrzenia	0,00	0,00
I.1.9. Pozostałe odpisy z wyniku finansowego za rok bieżący	0,00	0,00
I.1.10. Inne zwiększenia	1 746 180,70	16 503 802,52
I.2. Zmniejszenia funduszu jednostki (z tytułu)	2 204 634 993,02	2 138 332 050,56
I.2.1. Strata za rok ubiegły	0,00	0,00
I.2.2. Zrealizowane dochody budżetowe	1 248 372 355,65	1 099 690 764,95
I.2.3. Rozliczenie wyniku finansowego i środków obrotowych za rok ubiegły	129 493,16	0,00
I.2.4. Dotacje i środki na inwestycje	797 905 755,64	848 144 381,97
I.2.5. Aktualizacja wyceny środków trwałych	0,00	75 200,00
I.2.6. Wartość sprzedanych i nieodpłatnie przekazanych środków trwałych i środków trwałych w budowie oraz wartości niematerialnych i prawnych	144 765 614,53	179 838 050,95
I.2.7. Pasywa przejęte od zlikwidowanych lub połączonych jednostek	11 253 093,81	28 548,91
I.2.8. Aktywa przekazane w ramach centralnego zaopatrzenia	0,00	0,00
I.2.9. Inne zmniejszenia	2 208 680,23	10 555 103,78
II. Fundusz jednostki na koniec okresu (BZ)	1 927 261 114,68	2 344 506 120,80
III. Wynik finansowy netto za rok bieżący (+,-)	731 830 204,22	644 270 712,96
III.1. zysk netto (+)	731 830 204,22	644 270 712,96

Skarbnik
 Województwa Wielkopolskiego
 Elżbieta K. główny księgowy
 Tomasz Bugajski
 CZŁONEK ZARZĄDU
 2013-04-22
 rok, miesiąc, dzień
 CZŁONEK ZARZĄDU
 WICEMARSZAŁEK
 MARSZAŁEK WOJEWÓDZ
 kierownik jednostki

III.2.	strata netto (-)	0,00	0,00
IV.	Nadwyżka dochodów jednostek budżetowych, nadwyżka środków obrotowych samorządowych zakładów budżetowych	0,00	7 946,39
V.	Fundusz (II+,-III-IV)	2 659 091 318,90	2 988 768 887,37

Informacje uzupełniające istotne dla oceny rzetelności i przejrzystości sytuacji finansowej :

Skarbnik
 Województwa Wielkopolskiego

 Tomasz Bugajski

CZŁONKOWI RZĄDU
 CZŁONKOWI RZĄDU
 Krzysztof Wiatr
 2013-04-22

WICEMARSZAŁEK
 WICEMARSZAŁEK
 Mateusz Klemenski

WICEMARSZAŁEK
 WICEMARSZAŁEK
 Wojciech Janowski

MARSZAŁEK WOJEWÓDZTWA
 MARSZAŁEK WOJEWÓDZTWA
 Marek Woźniak

główny księgowy

rok, miesiąc, dzień

kierownik jednostki